





Anleitung: Altfreddy als Clown

Material:

- Buntstifte oder Filzstifte
- Schere
- Klebestift

Und so geht's:

<p>1. Male alle Teile bunt aus.</p>		<p>2. Nun schneide alles vorsichtig aus.</p>	
<p>3. Falte jetzt das Rechteck wie eine Ziehharmonika.</p>		<p>4. Klebe die Arme an den markierten Stellen hinter die Fliege.</p>	

5. Anschließend klebe den obersten Streifen der Ziehharmonika an der Fliege fest.



6. Zum Schluss musst du noch die Füße an dem untersten Streifen der Ziehharmonika festkleben. Auch hier gibt es eine Markierung.



Fertig!